

Toutes les solutions pour la réalisation des contrôles de qualité internes (CQI) et des contrôles de qualité externes (CQE)

Nos conceptions de valises dédiées répondent aux exigences des décisions de l'ANSM fixant les modalités de contrôle de qualité. Nous proposons des prestations de vente, de service et de formation. Nos partenaires fournisseurs sont de renommée internationale et référents dans leur modalité.

## MAMMOGRAPHIE

(Numérique)

### Contrôle Qualité Interne

- Fantôme anthropomorphe  
Modèle MTM 100




- Luxmètre



### Contrôle Qualité Externe

- Fantôme de mammographie modèle  
CDMAM 3,4 (Avec son logiciel)



- Fantôme anthropomorphe modèle MTM 100

- Grille de coaptation



- Mire de résolution spatiale Type 42 - 0.05 mm Pb

- Luxmètre avec son adaptateur pour la mesure en  
Luminance

- Densitomètre



- Jeu de 9 filtres en aluminium

- Plaques de PMMA

- Cache radio-opaque en plomb (300 x 240 x 2mm)

- Bloc de mousse

- Instrumentations RADCAL :



- Rapid-Gold +

- Détecteur solide Mammographie

Valises associées conçues spécialement pour accueillir chacun des outils (ou objet test) cités ci-dessus

## MEDITEST SAS

184 Rue Tabuteau - BP 80345 - 78533 BUC CEDEX  
Tel : +33 (0) 1 69 41 10 00 - Fax : +33 (0) 1 69 41 22 41  
infos@meditest.fr - www.meditest.fr

## SCANNOGRAPHIE

### Contrôle Qualité Interne

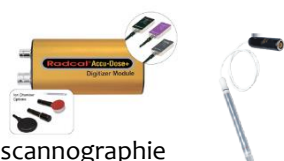
- Objet-test pour le contrôle des distances et de la planéité de la table



- Fantôme CTDI tête corp

- Instrumentations RADCAL :

- Accu-Dose +
- Chambre d'ionisation scannographie



### Contrôle Qualité Externe

- Fantôme CTDI tête corp

- Fantôme Scanner  
Modèle CATPHAN 600




- Objet-test pour le contrôle des distances et de la planéité de la table

- Boîte de 50 films Gafchromics pour le contrôle de l'épaisseur de coupe du scanner

- Instrumentations RADCAL :

- Accu-Dose +
- Chambre d'ionisation scannographie



Valises associées conçues spécialement pour accueillir chacun des outils (ou objet test) cités ci-dessus

## RADIOLOGIE GENERALE

### Contrôle Qualité Interne / Externe

GRAPHIE

- Instrumentations RADCAL :  
- Rapid-Gold+  
- Détecteur solide Radiodiagnostic

- Fantôme équivalent patient (PMMA)

- Objet test de LEEDS modèle TOR-18-FG

- Règle en croix de centrage graduée

- Mètre ruban MEDITEST

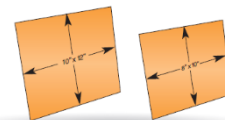
- Boîte de Films Gafchromics XR-QA2 pour le contrôle « Champ irradié / Champ lumineux »

- Jeu de 9 filtres en aluminium

SCOPIE

- Cache radio-opaque en plomb

- Plaque de cuivre extra pure



Valises associées conçues spécialement pour accueillir chacun des outils (ou objet test) cités ci-dessus



**MEDITEST SAS**

184 Rue Tabuteau - BP 80345 - 78533 BUC CEDEX  
Tel : +33 (0) 1 69 41 10 00 - Fax : +33 (0) 1 69 41 22 41  
infos@meditest.fr - www.meditest.fr